






RENCANA PEMBELAJARAN SEMESTER
(SEMESTER LESSON PLAN)

Nomor Dok :	FRM/KUL/01/02
Nomor Revisi :	3
Tgl. Berlaku :	2023
SPMI :	342

Dibuat Oleh	Diperiksa Oleh	Disahkan Oleh	Berlaku Tanggal
			
Desy Arisandi, S.Psi., Psi., M.Si Mulia Marita Lasutri Tama. S.Psi. M.Psi. Psi	Dr. Itryah, S.Psi., M.A	Nuzsep Almigo, S.Psi., M.Si., Ph.D	

1. Fakultas (Faculty) : Sosial Humaniora
2. Program Studi (Study Program) : Psikologi
3. Mata Kuliah (Course) : Tes Bakat Minat
4. Kode Mata Kuliah (Code) : 2218113202
5. Mata Kuliah Prasyarat (Prerequisite) :
6. Dosen Koordinator (Coordinator) : Desy Arisandi, S.Psi., Psi., M.Si
7. Dosen Pengampuh (Lecturer) : Mulia Marita Lasutri Tama. S.Psi. M.Psi. Psi
8. Capaian Pembelajaran (Learning Outcomes): CPL02 Mampu mengklasifikasikan konsep dan perspektif psikologi secara logis, kritis, sistematis, dan inovatif
9. CPMK : CPMK0202 Mampu menjabarkan perspektif psikologi yang berkembang di tatanan kehidupan bermasyarakat
10. Implementasi Pembelajaran Mingguan (Implementation Process of weekly learning time)

Jenjang (Grade): Strata 1 (S1)
SKS (Credit) : 3 Semester (Semester) : 3
Sertifikasi (Certification) : Ya (Yes) Tidak (No)

Tim (Team) Mandiri (Personal)



RENCANA PEMBELAJARAN SEMESTER
(SEMESTER LESSON PLAN)

Nomor Dok :	FRM/KUL/01/02
Nomor Revisi :	3
Tgl. Berlaku :	2023
SPMI :	342

(1) MINGGU KE	(2) KEMAMPUAN AKHIR YANG DIHARAPAKAN	(3) BAHAN KAJIAN/ MATERI AJAR	(4) BENTUK PEMBELAJARAN	(5) KRITERIA PENILAIAN	(6) BOBOT NILAI
1	Mengetahui dan Memahami konsep dasar tes inventory	Gambaran mengenai pengertian, asal mula, tujuan kelebihan dan kelemahan dari tes inventory	Ceramah		5
2 – 3	Mengenal dan memahami salah satu alat tes inventory yaitu tes SSCT	<ul style="list-style-type: none"> - Konsep Dasar Tes SSCT - Pengertian - Tujuan - Administrasi (proses pelaksanaan tes) 	Ceramah dan Diskusi		10
4 – 5	Terlatih dalam proses administrasi atau pelaksanaan tes SSCT	<ul style="list-style-type: none"> - Role Play tes SSCT - Pengambilan Data menggunakan tes SSCT 	Latihan dan tugas		5
6 – 7	Mengenal dan memahami salah satu alat tes inventory yaitu tes EPPS	Konsep Dasar Tes EPPS <ul style="list-style-type: none"> - Pengertian - Tujuan 	Ceramah dan Diskusi		10

RENCANA PEMBELAJARAN SEMESTER
(SEMESTER LESSON PLAN)

Nomor Dok :	FRM/KUL/01/02
Nomor Revisi :	3
Tgl. Berlaku :	2023
SPMI :	342

		<ul style="list-style-type: none"> - Administrasi (proses pelaksanaan tes) - Skoring tes 			
8 – 9	Terlatih dalam proses administrasi atau pelaksanaan tes EPPS	<ul style="list-style-type: none"> - Role Play tes EPPS - Latihan instruksi 	Latihan dan tugas	Kelancaran dan ketepatan penyampaian instruksi dan skoring	5
10-11	Terlatih melakukan skoring tes EPPS setelah pengambilan data roleplay	<ul style="list-style-type: none"> - Prosedur Skoring - Latihan Skoring 	Latihan dan tugas		10
11	Terlatih dalam proses administrasi atau pelaksanaan tes EPPS langsung dengan objek praktikum / testee.	<ul style="list-style-type: none"> - Pengambilan data tes EPPS - Instruksi 	Latihan	Kelancaran dan ketepatan penyampaian instruksi	5
12 – 13	Terlatih melakukan skoring tes EPPS menggunakan data testee / objek praktikum	<ul style="list-style-type: none"> - Prosedur skoring 	Latihan		10
13 – 14	Mengenal dan memahami salah satu	Konsep Dasar Tes PAULI <ul style="list-style-type: none"> - Pengertian - Tujuan 	Ceramah dan Diskusi		5



RENCANA PEMBELAJARAN SEMESTER
(SEMESTER LESSON PLAN)

Nomor Dok :	FRM/KUL/01/02
Nomor Revisi :	3
Tgl. Berlaku :	2023
SPMI :	342

	alat tes inventory yaitu PAULI	<ul style="list-style-type: none"> - Administrasi (proses pelaksanaan tes) - Skoring tes 			
15	Mengetahui dan menilai tingkat pemahaman mahasiswa	MID SEMESTER (UTS)		Ketepatan jawaban dan analisa	5
16	Terlatih dalam proses administrasi atau pelaksanaan tes PAULI	<ul style="list-style-type: none"> - Role Play tes PAULI - Pengambilan Data menggunakan tes PAULI 	Latihan dan tugas		10
17-21	Terlatih dalam melakukan skoring tes PAULI	<ul style="list-style-type: none"> - Langkah-langkah skoring tes PAULI - Latihan melakukan skoring tes PAULI menggunakan data hasil Roleplay 	Latihan		5
22	Terlatih dalam proses administrasi atau pelaksanaan tes EPPS langsung dengan objek praktikum / testee.	<ul style="list-style-type: none"> - Pengambilan data tes EPPS - Instruksi 	Latihan	Kelancaran dan ketepatan penyampaian instruksi	10



RENCANA PEMBELAJARAN SEMESTER
(SEMESTER LESSON PLAN)

Nomor Dok :	FRM/KUL/01/02
Nomor Revisi :	3
Tgl. Berlaku :	2023
SPMI :	342

23 - 24	Terlatih dalam melakukan skoring tes PAULI	<ul style="list-style-type: none"> - Langkah-langkah skoring tes PAULI - Latihan melakukan skoring tes PAULI menggunakan data hasil tes objek praktikum/ testee 	Latihan		5
25 - 27	Mengenal dan memahami salah satu alat tes inventory yaitu Tes Kreaplin	Konsep Dasar Tes Kreaplin <ul style="list-style-type: none"> - Pengertian - Tujuan - Administrasi (proses pelaksanaan tes) - Skoring tes 	Ceramah dan Diskusi		5
28	Mengetahui dan menilai tingkat pemahaman mahasiswa secara keseluruhan	FINAL SEMESTER (UAS)		Ketepatan jawaban dan analisa	10